



“To sem se naučil/a”:

## Nova kampanja Inclusion Europe o izobraževanju

--- Krepko tiskane besede so razložene na koncu besedila. ---



V letu 2020, **Inclusion Europe** začneja novo kampanjo imenovano “To sem se naučil/a”.

Kampanja pomeni povedati čim več ljudem o neki temi.

Na primer na spletni strani ali na **družbenih omrežjih**.

Tema naše kampanje to leto je **izobraževanje**.



S kampanjo o izobraževanju vam želimo prikazati vse prednosti  **vključujočega izobraževanja**.



Vključujoče izobraževanje je dobro za otroke in najstnike

z **motnjami v duševnem razvoju**, ker se tako počutijo kot del družbe in si najdejo več prijateljev.



Vključujoče izobraževanje je dobro tudi za otroke in najstnike brez motenj in za učitelje.

Lahko se naučijo, da je vsak drugačen.

Obstaja veliko dobrih primerov vključujočih šol v Evropi.

Še vedno pa je veliko šol, ki niso vključujoče.

Iz tega razloga potrebujemo vašo pomoč.

Želimo, da nam pokažete:

- Dobre primere vključenosti v vaši šoli.
- Ali slabe primere, kjer ni vključenosti, ali kjer vključenost ni izpeljana na pravi način.

### **Kdo lahko sodeluje?**

Vsak, ki je del šole,

ki jo obiskujejo študentje, dijaki in učenci z motnjami v duševnem razvoju.

Na primer:

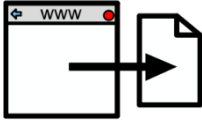
- študent, dijak ali učenec z motnjami v duševnem razvoju
- študent, dijak ali učenec brez motenj
- starši
- učitelji
- ravnatelji, direktorji

Sodelujejo lahko tudi starši, ki poskušajo najti vključujoče izobraževanje za svojega otroka.

Vsak, ki misli da je vključujoče izobraževanje pomembno!

## Kako lahko sodelujete?


Če želite sodelovati,  
prosimo, sledite naslednjim korakom:



1- Prenesite in natisnite dokument [tukaj](#):

“Sheets of paper on ‘That’s what I learned’ – SI”.

“That's what I learned” je v angleščini.  
Pomeni “To sem se naučil/a”.



2- Na ta papir napišite kar želite.

Če ste študent, dijak ali učenec, lahko napišete na primer:

- “Naučil sem se brati in pisati”
- “Naučil sem se, da imajo vsi pravico biti vključeni”

Če ste učitelj, lahko napišete na primer:

- “Naučil sem se, da je vsak otrok drugačen, da pa se vsi želijo učiti”

Če ste starš, lahko napišete na primer:

- “Spoznal sem, da je težko najti vključujoče izobraževanje za mojega otroka”

Seveda lahko napišete tudi kaj drugega.



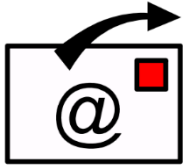
3- Naslednji korak je, da naredite fotografijo s tem papirjem v roki.

Poskusite narediti fotografijo z dobrim pametnim telefonom ali fotoaparatom.



- 4- Podpišite priložen obrazec [tukaj](#).  
"Picture release forms – SI"

S tem obrazcem nam dovoljete uporabo vaših fotografij.



- 5- Pošljite svoje fotografije in obrazec na [comms@inclusion-europe.org](mailto:comms@inclusion-europe.org).  
Kot zadevo v e-pošti prosimo navedite "That's what I learned".  
To je v angleščini.  
Pomeni "To sem se naučil/a".



- 6- Fotografije lahko delite tudi preko **družbenih omrežij**.  
Naslovite na @InclusionEurope  
in uporabite **ključnik** #ThatsWhatILearned



Lahko vas tudi intervjuvamo!  
Če želite opraviti intervju,  
nam, prosimo, pošljite e-pošto  
na: [comms@inclusion-europe.org](mailto:comms@inclusion-europe.org)

## Obrazložitev

### Izobraževanje

Izobraževanje je takrat, ko se nekaj učite.

Na primer v šoli

ali ko ste na poklicnem usposabljanju.

### Ključnik

Na **družbenih omrežjih** lahko uporabljaš znak #.

Ta znak se imenuje ključnik.

Za znakom ključnik lahko napišeš besedo.

Če klikneš na to besedo,  
ti bo pokazalo vsa sporočila,  
ki se nanašajo na to besedo.

Na primer:

- Če napišete #inclusion in kliknete na to, vam bo pokazalo vsa sporočila, ki se nanašajo na "inclusion".
- Če napišete #ThatsWhatILearned in kliknete na to, vam bo pokazalo vsa sporočila, ki se nanašajo na kampanjo.

### Inclusion Europe

Inclusion Europe je organizacija

ljudi z **motnjami v duševnem razvoju** in njihovih družin.

Borimo se za njihove enake pravice in vključenost v Evropi.

Želimo tudi spremeniti zakone v Evropi.

Začeli smo leta 1988.

Imamo 79 članov iz 39 držav Evrope.

Sedež imamo v Bruslju v Belgiji.

## Vključujoče izobraževanje

Vključujoče izobraževanje pomeni, da se lahko osebe z motjami v duševnem razvoju učijo skupaj z osebami brez motenj.

## Motnje v duševnem razvoju

Če imate motnje v duševnem razvoju, to pomeni, da težje razumete informacije in da se težje naučite novih spretnosti kot pa drugi ljudje. To naredi del življenja težje.

Osebe z motnjami v duševnem razvoju pogosto potrebujejo podporo pri učenju in delu.

Motnje v duševnem razvoju se pogosto pojavijo preden odrastete. Na vas vplivajo celo življenje.

Nekatere stvari lahko olajšajo življenje osebam z motnjami v duševnem razvoju. Na primer informacije v lahko berljivem jeziku.

Nekateri ljudje uporabljajo izraz posebne potrebe namesto motnje v duševnem razvoju.

## Družbena omrežja

Družbena omrežja so sestavljena iz spletnih strani in aplikacij, ki ti omogočajo ustvarjati vsebine in jih deliti. Na primer fotografije, video posnetke in informacije.

Aplikacije so orodja, ki ti omogočajo uporabo družbenih omrežij na prenosnem telefonu ali tablici.